


ECONERDS WETTBEWERB 2026



Informationen für Lehrpersonen
aller Schulstufen.
So setzen Sie das digitale
Umweltquiz in Ihrer Klasse ein.



ECO



NERDS


ECONERDS IM UNTERRICHT



Die Econerds Editionen


Titel: Sortieren nach: Sortierungsrichtung:

11 Elemente auf 2 Seiten




Das Gesamterlebnis

Eine Reise durch alle Themengebiete! Hier bekommst du den besten Mix aus allem mit scharf :)



Energie: Konsum & Verhalten

Wir Menschen brauchen Energie. Ob in Form eines Apfels, oder aus der Steckdose oder von der Sonne. Das Leben dreht sich um Energie. Auch das Energiesparen wird hier thematisiert. Mit voller Energie voraus!



Fachbegriffe

Viele Spezialbegriffe beschreiben Zustände oder Prozesse in einem Wort. Du bist dieser Herausforderung gewachsen?

KOSTENLOS

MIND. 2 SPIELERINNEN

BROWSERBASIERT

15-30 MIN

AUF EINEN BLICK

- 2 oder mehr Spieler:innen pro Gruppe
- 15–30 Minuten pro Runde
- Kostenlos – keine Kosten, keine Registrierung
- Browserbasiert – keine App oder Installation nötig
- Die Schwierigkeit passt sich automatisch an die Schulstufe an

WAS IST ECONERDS?

EcoNerds ist ein kostenloses, digitales Umweltquiz, mit dem Sie Ihren Schülerinnen und Schülern Wissen zu Umwelt, Nachhaltigkeit und Gesellschaft spielerisch vermitteln können. Die Kinder und Jugendlichen beantworten Wissensfragen, rücken auf einem Spielfeld vor und sammeln Punkte – interaktiv und motivierend. Browserbasiert, ohne App, ohne Installation, ohne Registrierung – in wenigen Minuten startklar. Es braucht lediglich Geräte mit Internetzugang und einen aktuellen Browser.

Econerds Original Modus

DIE EINE FRAGENKARTE EIN, UM ZUR FRAGE ZU DELANGEN.
Bei ECONERDS kannst du dein Wissen zu Umweltthemen auf spannende Art und Weise beweisen. Diese Webseite dient zur Ergänzung des Brettspiels.

Lade Karte

WIE FUNKTIONIERT DAS SPIEL?

Anleitung herunterladen

WEITERE MATERIALIEN

Spielbrett.pdf

Spielkarten_QR.pdf

Spielkarten.pdf

IN VIER SCHRITTEN STARTEN



1. SPIELSITZUNG VORBEREITEN

Öffnen Sie die Vorbereitungsseite und konfigurieren Sie die Sitzung: Schule auswählen, Spielmodus (Standard oder Wettbewerb), passende Edition wählen, Gruppenanzahl und Zeitlimit festlegen.

2. CODES AN DIE KLASSE VERTEILEN

Sie erhalten für jede Gruppe einen Session-Code und Link. Alternativ können die Schüler:innen auf <https://econerds.at/g/start> den Code eingeben.

3. RUNDE STARTEN

In der Lobby sehen Sie, wer beigetreten ist. Sobald alle da sind: „Runde starten“ klicken.


4. SPIELEN

Fragen beantworten, würfeln, vorrücken, Aktionskarten entdecken. Wer am Ende die meisten Punkte hat, gewinnt.

ECO  NERDS Editionen Legends Rangliste

Learn about your environment

Econerds bringt Wissen über unsere Umwelt in Klassenzimmer, nach Hause und zu allen, die auf unserer Welt leben. Und zwar spielerisch.



Jetzt spielen



EDITIONEN NACH SCHULSTUFEN



Alle Editionen sind für jede Stufe spielbar. Die Schwierigkeit passt sich automatisch an. Die folgenden Empfehlungen helfen bei der Auswahl.

VOLKSSCHULE (3.–4. SCHULSTUFE)

Einsatz ab der 3. Schulstufe. Ab diesem Alter können die Kinder die Fragen selbstständig lesen und das Spielprinzip gut erfassen.

Zeitlimit großzügig einstellen oder abschalten. Gemeinsam am Smartboard besprechen funktioniert besonders gut.

- Altersgerechte, einfache Fragen
- 1 Punkt pro richtiger Antwort
- Das Gesamterlebnis: Gemischte Themen als Einstieg

UNTERSTUFE (1.–4. SCHULSTUFE)

Verschiedene Editionen nutzen, um Lehrplan-Themen zu vertiefen. Gut integrierbar in Geografie, Biologie oder Sachunterricht.

- Mittlere Schwierigkeit
- 2 Punkte pro richtiger Antwort
- Biodiversität: Ökosysteme und Artenvielfalt
- Mobilität & Reisen: Nachhaltige Fortbewegung
- Ernährung, Kleidung & Pflege: Nachhaltiger Konsum
- Nachhaltigkeitsziele: Die 17 UN-SDGs
- In der Schule: Umweltthemen im Schulalltag
- Demokratie und Nachhaltigkeit: Demokratie und Nachhaltigkeit verstehen und mitgestalten

OBERSTUFE (5.–8. SCHULSTUFE)

Fachbegriffe-Edition zur Prüfungsvorbereitung. Gut integrierbar in Geografie, Physik, Chemie oder politische Bildung.

- schwere Fragen
- 3 Punkt pro richtiger Antwort
- Klima: Klimakrise und Lösungen
- Energie & Konsum: Energieversorgung und Verbrauch
- Bauen & Wohnen: Nachhaltiges Bauen und Dämmstoffe
- Fachbegriffe: Fachvokabular Umwelt
- Demokratie und Nachhaltigkeit: Demokratie und Nachhaltigkeit verstehen und mitgestalten

WETTBEWERB 2026 9. MAI – 5. JUNI

QUIZ

UMWELTHEMEN

TEAM

ALLE SCHULSTUFEN

9. MAI – 5. JUNI (EUROPATAG – TAG DER UMWELT)

Im Wettbewerbsmodus sammeln Schulen Punkte und messen sich auf einer öffentlichen Rangliste. Für die Teilnahme:

- econerds.at/wettbewerb aufrufen
- Passende Schulstufe wählen (Volksschule / Unterstufe / Oberstufe)
- Eigene Schule korrekt auswählen – nur so werden Punkte zugeordnet!
- Session starten und mit mindestens 2 Spieler:innen spielen

Punktesystem: Leicht = 1 Punkt, Mittel = 2 Punkte, Schwer = 3 Punkte. Bei mehrfach gestellten Fragen keine doppelten Punkte.

ALLGEMEINE TIPPS

- Testen Sie das Spiel einmal kurz selbst, bevor Sie es einsetzen.
- Prüfen Sie vorab, ob das Schul-WLAN stabil genug ist.
- Erstellen Sie die Session-Codes vor der Stunde – das spart Zeit.
- Kleine Gruppen (3–5) sorgen dafür, dass alle öfter drankommen.
- Eignet sich als Einstieg in ein neues Thema oder zur Wiederholung.
- Fragen nach dem Spiel besprechen: Was war neu? Was hat überrascht?

HILFE UND UNTERSTÜTZUNG

Sie brauchen Hilfe – vor, während oder nach dem Unterricht? Auf econerds.at steht Ihnen ein Live-Chat zur Verfügung (Chat-Symbol rechts unten). Unser Support-Team hilft schnell und unkompliziert – egal ob Technik, Inhalte oder Wettbewerb.

WICHTIGE LINKS

Wettbewerb starten: <https://econerds.at/wettbewerb>

Sitzung vorbereiten: <https://econerds.at/schulanleitung>

Spielanleitung für Schüler:innen: <https://econerds.at/spielanleitung>

Rangliste: <https://econerds.at/rangliste>

EcoNerds Website: <https://econerds.at>

ECONERDS

WETTBEWERB

2026




ABBILDUNGSVERZEICHNIS

Abb. 1: <https://undraw.co/search/teacher>
Abb. 2: <https://www.econerds.at/editions>
Abb. 3: <https://www.econerds.at/questions>
Abb. 4: <https://www.econerds.at>

ECONERDS

© 2026 Bundesministerium für Land- und Forstwirtschaft, Klima- und Umweltschutz, Regionen und Wasserwirtschaft (BMLUK). Alle Rechte vorbehalten.

 Bundesministerium
Bildung

 Bundesministerium
Land- und Forstwirtschaft,
Klima- und Umweltschutz,
Regionen und Wasserwirtschaft